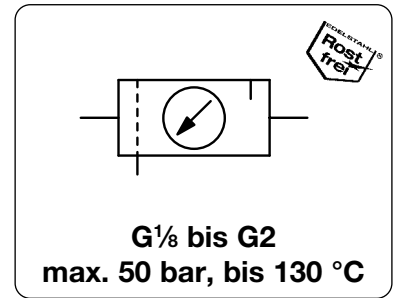


Beschreibung	Wartungseinheit komplett aus Edelstahl, äußerst robust. Sie werden u.a. in der Chemie, Erdölverarbeitung sowie in der Nahrungsmittelindustrie und Medizintechnik eingesetzt.
Medium	Druckluft, Gase oder Flüssigkeiten
Eingangsdruck	max. 50 bar (ohne Ablass), wahlweise 30 bar (Handablass) max. 30 bar bei C3002-01H mit Sechskantschraube
Einstellung	rücksteuerbar (Sekundärentlüftung), wahlweise nicht rücksteuerbar
Rücksteuerung	
Manometeranschluss	G $\frac{1}{8}$ beidseitig, G $\frac{3}{8}$ bei C3002-01, 1 Verschlusschraube wird mitgeliefert
Filterelement	50 μ m, wahlweise 5 μ m, aus Edelstahl
Behälter	Edelstahlausführung ohne Sichtglas
Entleerung	Verschlusschraube standard, wahlweise Handablass (max. 30 bar) oder Ablassautomat (max. 16 bar)
Temperaturbereich	-20 °C bis 80 °C, FKM oder EPDM -20 °C bis 130 °C, Hochtemperaturausführung oder Tieftemperaturausführung bis -40 °C
Werkstoffe	Gehäuse: Edelstahl 316L, W.-Nr. 1.4404 O-Ringe: FKM, wahlweise EPDM Behälter: Edelstahl 316L, W.-Nr. 1.4404 Innenteile: Edelstahl 316L, W.-Nr. 1.4404



Abmessungen			Kombination	Volumen-	Anschluss-	Bestell-
A	B	C	bestehend	strom	gewinde	Nummer
mm	mm	mm	aus	m ³ /h*1	G	

Wartungseinheit 2-teilig				P ₁ : max. 50 bar, P ₂ : 0,5...8 bar, 50 μ m, Verschlusschraube, rücksteuerbar, mit Mano	C3002		
90	155	85	B+L3000	17	280	G $\frac{1}{8}$	C3002-01H
138	246	124		48	800	G $\frac{1}{4}$	C3002-02
138	246	124		48	800	G $\frac{3}{8}$	C3002-03
168	255	128		180	3000	G $\frac{1}{2}$	C3002-04
289	304	168		360	6000	G $\frac{3}{4}$	C3002-06
289	304	168		360	6000	G1	C3002-08
393	304	168		360	6000	G1 $\frac{1}{4}$	C3002-10
393	304	168		360	6000	G1 $\frac{1}{2}$	C3002-1A
362	482	213		1200	20000	G1 $\frac{1}{2}$	C3002-12
362	482	213		1200	20000	G2	C3002-16



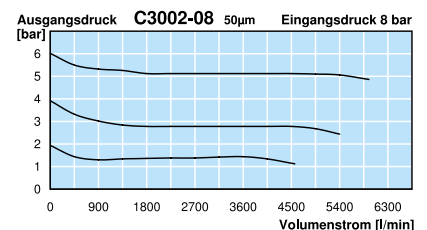
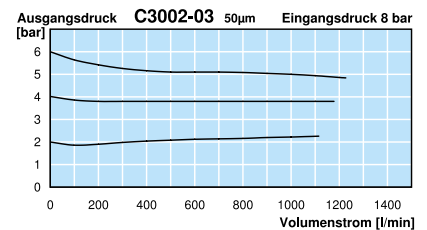
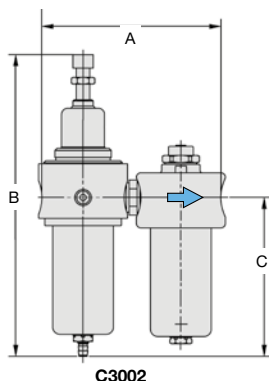
Wahlweise Ausführung, es ist der entsprechende Buchstabe hinzuzufügen

5 μm Filterelement		C3002-..G
NPT	Anschlussgewinde	für G $\frac{1}{4}$ bis G2 C3002-..N
Regelbereich 0,2... 3 bar		C3002-..B
Regelbereich 1 ...15 bar	P ₁ max. 50 bar	C3002-..D
Handablass	max. 30 bar	C3002-..H
Ablassautomat	max. 16 bar	für G $\frac{1}{4}$ bis G1 C3002-..R
bis -40 °C	Tieftemperaturausführung	C3002-..X51
bis 130 °C	Hochtemperaturausführung	C3002-..X54
EPDM-Elastomere		C3002-..E
Flanschanschluss	siehe Kapitelende / Flansche	C3002-..F.



Zubehör, lose beigelegt

Befestigungswinkel	für G $\frac{1}{8}$	BW30-03S
Bef.-Mutter		M30x1,5S
Befestigungswinkel	für G $\frac{1}{4}$, G $\frac{3}{8}$, G $\frac{3}{4}$ bis G1 $\frac{1}{2}$ (1A)	BW45-03S
Bef.-Mutter		M45x1,5S
Befestigungswinkel	für G $\frac{1}{2}$	BW50-01S
Bef.-Mutter		M50x1,5S
Befestigungswinkel	für G1 $\frac{1}{2}$ (12) und G2	BW00-62S



*1 bei 8 bar Eingangsdruck, 6 bar Ausgangsdruck und 1 bar Druckabfall

* Produktgruppe

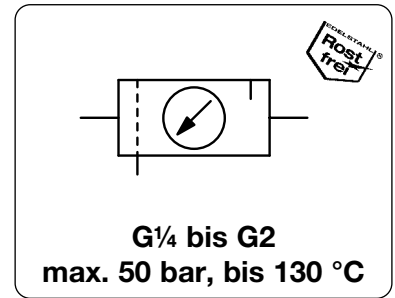
Weitere Details: siehe Kapitel der einzelnen Geräte
Ersatzteile: siehe separate Ersatzteilliste

PDF CAD
www.aircom.net

Bestellbeispiel:
C3002-01H

DRUCKLUFT-WARTUNGSEINHEITEN 3-TEILIG, KOMPLETT AUS EDELSTAHL, BIS 50 BAR C3003

Beschreibung	Wartungseinheit komplett aus Edelstahl, äußerst robust. Sie werden u.a. in der Chemie, Erdölverarbeitung sowie in der Nahrungsmittelindustrie und Medizintechnik eingesetzt.
Medium	Druckluft, Gase oder Flüssigkeiten
Eingangsdruck	max. 30 bar, wahlweise max. 50 bar, (bei Regelbereich bis 15 bar)
Einstellung	mit Sechskantschraube
Rücksteuerung	rücksteuerbar (Sekundärentlüftung), wahlweise nicht rücksteuerbar
Manometeranschluss	G $\frac{1}{4}$ beidseitig, 1 Verschlussschraube wird mitgeliefert
Filterelement	50 μ m, wahlweise 5 μ m, aus Edelstahl
Behälter	Edelstahlausführung ohne Sichtglas
Entleerung	Verschlussschraube standard, wahlweise Handablass (max. 30 bar) oder Ablassautomat (max. 16 bar)
Temperaturbereich	-20 °C bis 80 °C, FKM oder EPDM -20 °C bis 130 °C, Hochtemperaturausführung oder Tieftemperaturausführung bis -40 °C
Werkstoffe	Gehäuse: Edelstahl 316L, W.-Nr. 1.4404 O-Ringe: FKM, wahlweise EPDM Behälter: Edelstahl 316L, W.-Nr. 1.4404 Innenteile: Edelstahl 316L, W.-Nr. 1.4404 Membrane: teflonisiertes NBR, wahlweise EPDM oder FKM



Abmessungen			Kombination	Volumenstrom		Anschluss-	Bestell-
A	B	C	bestehend	m ³ /h*1	l/min*1	gewinde	Nummer
mm	mm	mm	aus			G	

Wartungseinheit 3-teilig				P ₁ : max. 30 bar, Verschlussschraube, rücksteuerbar, mit Mano	P ₂ : 0,5...8 bar, 50 μ m, rücksteuerbar, mit Mano		C3003
212	168	130	F+R+L3000	42	700	G $\frac{1}{4}$	C3003-02
257	167	130		132	2200	G $\frac{1}{2}$	C3003-04
427	219	168		231	3850	G $\frac{3}{4}$	C3003-06
455	286	226		432	7200	G1	C3003-08
531	286	226		432	7200	G1 $\frac{1}{4}$	C3003-10
531	286	226		432	7200	G1 $\frac{1}{2}$	C3003-1A
553	390	262		720	12000	G1 $\frac{1}{2}$	C3003-12
553	390	262		780	13000	G2	C3003-16



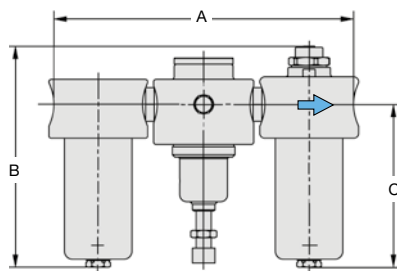
C3003-04

Wahlweise Ausführung, es ist der entsprechende Buchstabe hinzuzufügen

5 μm Filterelement		für G $\frac{1}{4}$ und G $\frac{1}{2}$	C3003-..G
		für G $\frac{3}{4}$ bis G1 $\frac{1}{2}$ (1A)	C3003-..G
		für G1 $\frac{1}{2}$ (12) und G2	C3003-..G
NPT	Anschlussgewinde		C3003-..N
Regelbereich 0,2... 3 bar			C3003-..B
Regelbereich 1 ...15 bar	P ₁ max. 50 bar		C3003-..D
Handablass	max. 30 bar		C3003-..H
Ablassautomat	max. 16 bar	für G $\frac{1}{4}$ bis G2	C3003-..R
bis -40 °C	Tieftemperaturausführung		C3003-..X51
bis 130 °C	Hochtemperaturausführung		C3003-..X54
EPDM-Elastomere			C3003-..E
Flanschanschluss	siehe Kapitelende / Flansche		C3003-..F.

Zubehör, lose beigelegt

Befestigungswinkel	für G $\frac{1}{4}$	BW45-03S
Bef.-Mutter		M45x1,5S
Befestigungswinkel	für G $\frac{1}{2}$	BW50-01S
Bef.-Mutter		M50x1,5S
Befestigungswinkel	für G $\frac{3}{4}$ bis G1 $\frac{1}{2}$ (1A)	BW00-59S
Befestigungswinkel	für G1 $\frac{1}{2}$ (12) und G2	BW00-62S



C3003

*1 bei 8 bar Eingangsdruck, 6 bar Ausgangsdruck und 1 bar Druckabfall

* Produktgruppe

Weitere Details: siehe Kapitel der einzelnen Geräte
Ersatzteile: siehe separate Ersatzteilliste

PDF CAD
www.aircom.net



Bestellbeispiel:
C3003-02